



ФЕДЕРАЛЬНАЯ СЛУЖБА
ГОСУДАРСТВЕННОЙ СТАТИСТИКИ
(Нижегородстат)

О финансовом состоянии организаций Нижегородской области



январь – март 2023 года



**ФЕДЕРАЛЬНАЯ СЛУЖБА
ГОСУДАРСТВЕННОЙ СТАТИСТИКИ**

Территориальный орган Федеральной службы
государственной статистики по Нижегородской области
(Нижегородстат)

О финансовом состоянии организаций

Нижегородской области
январь – март 2023 года

- 01 Сальдированный финансовый результат организаций
- 02 Прибыль организаций
- 03 Убыток организаций
- 04 Финансовые результаты деятельности организаций
- 05 Доля организаций, получивших прибыль (убыток)

*По оперативным данным формы П-3 по кругу крупных и средних организаций,
по сопоставимому кругу, в соответствии с методологией бухгалтерского учета





САЛЬДИРОВАННЫЙ ФИНАНСОВЫЙ РЕЗУЛЬТАТ

январь – март 2023 г., млн рублей в % к соответствующему периоду предыдущего года*

2023 ГОД

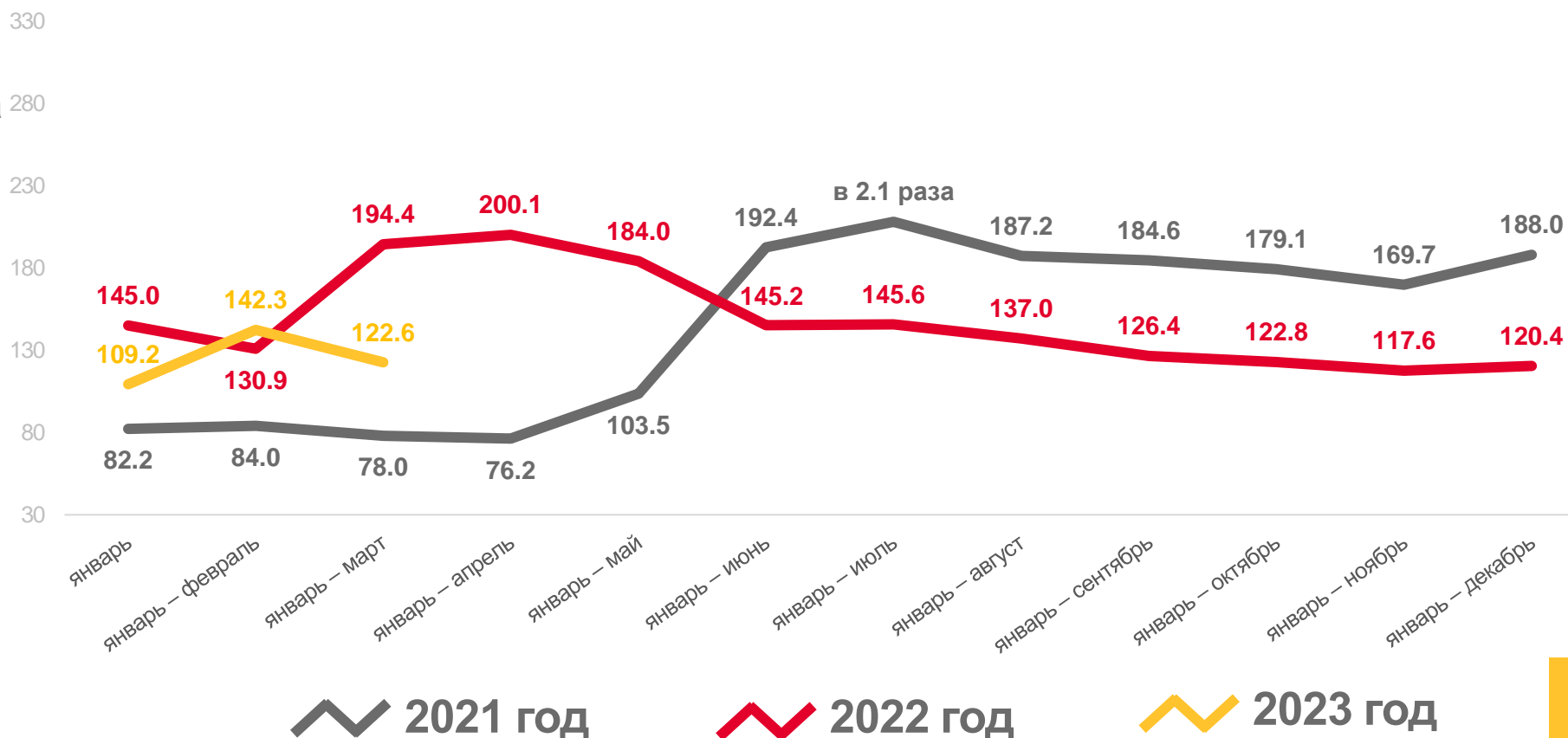
январь – март 2023 года

105 530,3

млн руб.

122,6 %

к январю – марту 2022 года



САЛЬДИРОВАННЫЙ ФИНАНСОВЫЙ РЕЗУЛЬТАТ ОРГАНИЗАЦИЙ

январь – март 2023 г., млн рублей

59 201,8

всего **105 530,3** млн руб.



59 201,8

Обрабатывающие производства



12 737,3

Торговля оптовая и розничная; ремонт автотранспортных средств и мотоциклов



10 571,9

Деятельность профессиональная, научная и техническая



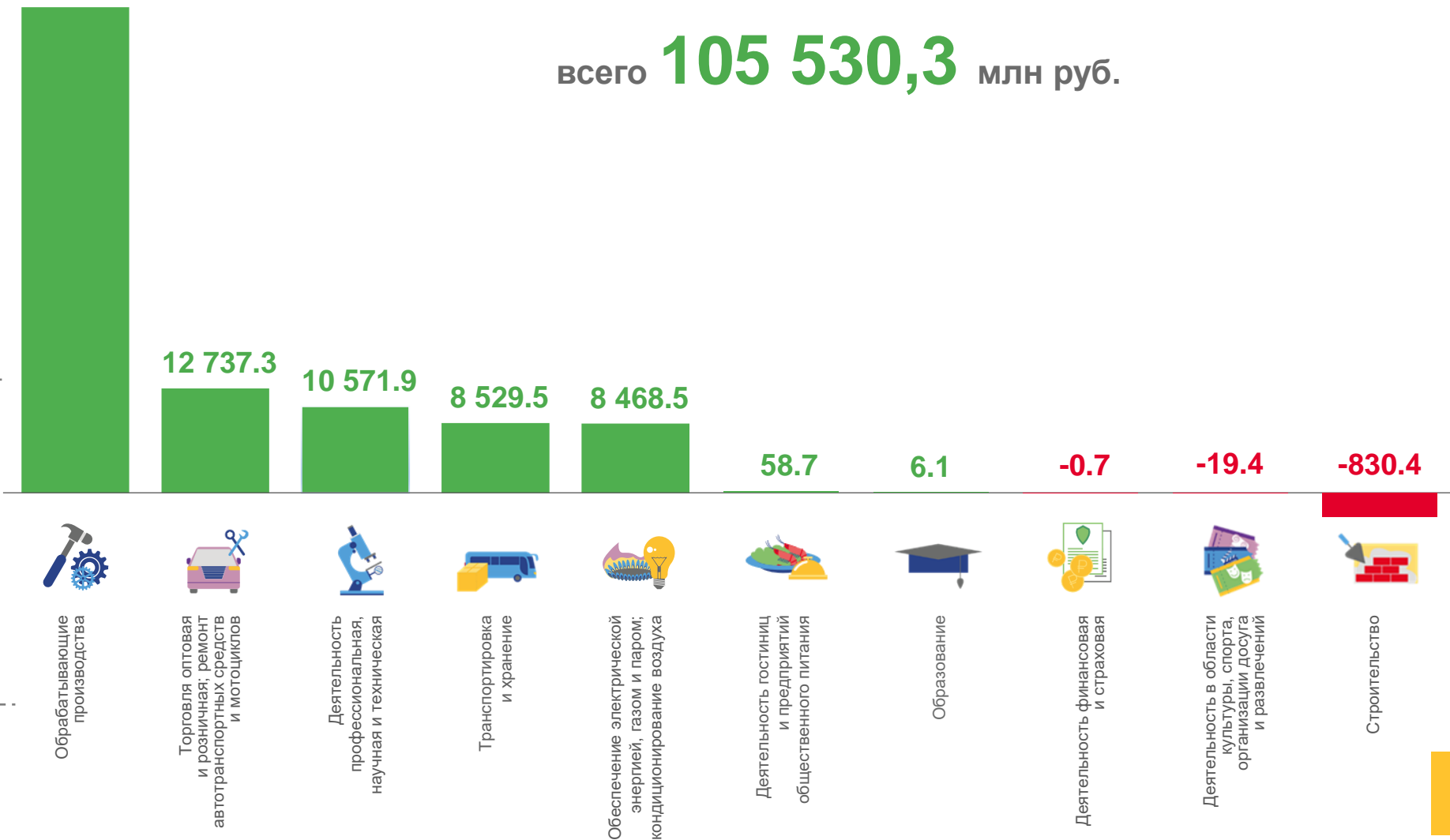
-19,4

Деятельность в области культуры, спорта, организации досуга и развлечений



-830,4

Строительство



САЛЬДИРОВАННЫЙ ФИНАНСОВЫЙ РЕЗУЛЬТАТ ОРГАНИЗАЦИЙ

январь – март 2023 г., млн рублей



Транспортировка и хранение

8 529,5 млн руб.

(в 4,2 раза) к январю – марту 2022 г.



Деятельность сухопутного и трубопроводного транспорта

8 044,5 млн руб.

(173,7%)

к январю – марту 2022 г.

674,6 млн руб.

(142,4%)

к январю – марту 2022 г.



Складское хозяйство и вспомогательная транспортная деятельность

338,0 млн руб.

(118,3%)

к январю – марту 2022 г.

50,8 млн руб.

(100,1%)

к январю – марту 2022 г.

Деятельность сухопутного и трубопроводного транспорта



Деятельность прочего сухопутного пассажирского транспорта

12,4

млн руб.

636,6

млн руб.

(в 4,7 раза)

(139,2%)

к январю – марту 2022 г.

к январю – марту 2022 г.



Деятельность автомобильного грузового транспорта и услуги по перевозкам

595,8

млн руб.

(171,9%)

к январю – марту 2022 г.

...
млн руб.

(...)

к январю – марту 2022 г.



Деятельность трубопроводного транспорта

...
млн руб.

(...)

к январю – марту 2022 г.

...
млн руб.

(...)

к январю – марту 2022 г.

■ прибыль


■ убыток





САЛЬДИРОВАННЫЙ ФИНАНСОВЫЙ РЕЗУЛЬТАТ ОРГАНИЗАЦИЙ

январь – март 2023 г., млн рублей



Обеспечение электрической энергией, газом и паром; кондиционирование воздуха

8 468,5 млн руб.

(105,4%)

в % к январю – марту 2022 г.

■ прибыль

■ убыток



Производство, передача и распределение электроэнергии

8 199,8 млн руб.


(116,3%)

в % к январю – марту 2022 г.

20,1 млн руб.

(141,1%)

в % к январю – марту 2022 г.



Производство и распределение газообразного топлива

... млн руб.

(...)

в % к январю – марту 2022 г.

... млн руб.

(...)

в % к январю – марту 2022 г.



Производство, передача и распределение пара и горячей воды; кондиционирование воздуха

621,3 млн руб.

(79,5%)

в % к январю – марту 2022 г.

855,1 млн руб.

(в 2,0 раза)

в % к январю – марту 2022 г.



ПРИБЫЛЬ ОРГАНИЗАЦИЙ

январь – март 2023 г., млн рублей



62 870,7

Обрабатывающие производства



13 321,6

Торговля оптовая и розничная; ремонт автотранспортных средств и мотоциклов



12 827,0

Деятельность профессиональная, научная и техническая



26,5

Деятельность в области культуры, спорта, организации досуга и развлечений



23,0

Образование

116 828,8 млн руб. всего по Нижегородской области



УБЫТОК ОРГАНИЗАЦИЙ

январь – март 2023 г., млн рублей



3 668,9

Обрабатывающие производства



2 255,1

Деятельность профессиональная,
научная и техническая



2 105,8

Строительство



16,8

Предоставление прочих видов услуг



5,0

Деятельность финансовая
и страховая

11 298,5 млн руб. всего по Нижегородской области





ФИНАНСОВЫЕ РЕЗУЛЬТАТЫ ДЕЯТЕЛЬНОСТИ ОРГАНИЗАЦИЙ

январь – март 2023 г., в % к соответствующему периоду предыдущего года*

УБЫТОК



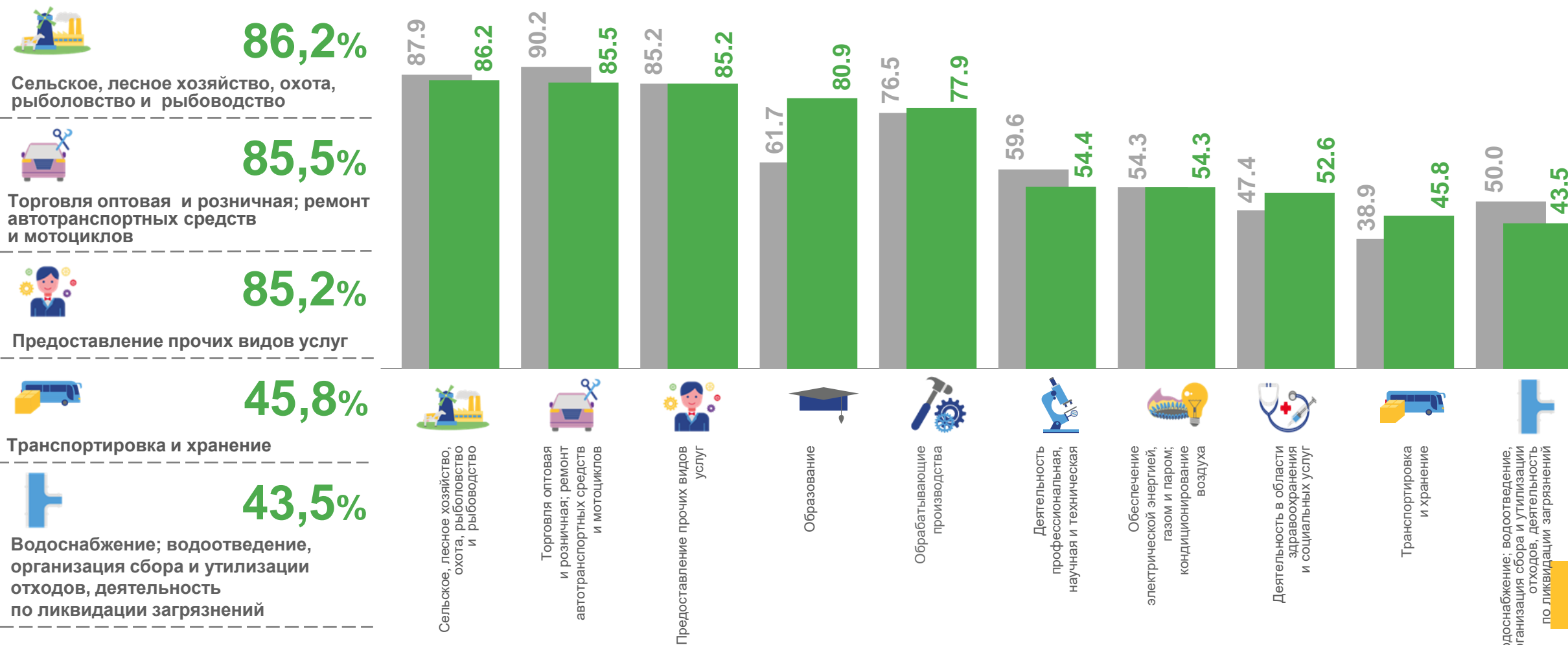
ПРИБЫЛЬ



ДОЛЯ ПРИБЫЛЬНЫХ ОРГАНИЗАЦИЙ

январь – март 2023 г., %

72,6 % в целом по Нижегородской области



■ Январь – март 2022 г.

■ Январь – март 2023 г.

Водоснабжение; водоотведение, организация сбора и утилизации отходов, деятельность по ликвидации загрязнений

ДОЛЯ УБЫТОЧНЫХ ОРГАНИЗАЦИЙ

январь – март 2023 г., %

27,4 % в целом по Нижегородской области



Деятельность финансовая и страховая

66,7%



Водоснабжение; водоотведение, организация сбора и утилизации отходов, деятельность по ликвидации загрязнений

56,5%



Транспортировка и хранение

54,2%



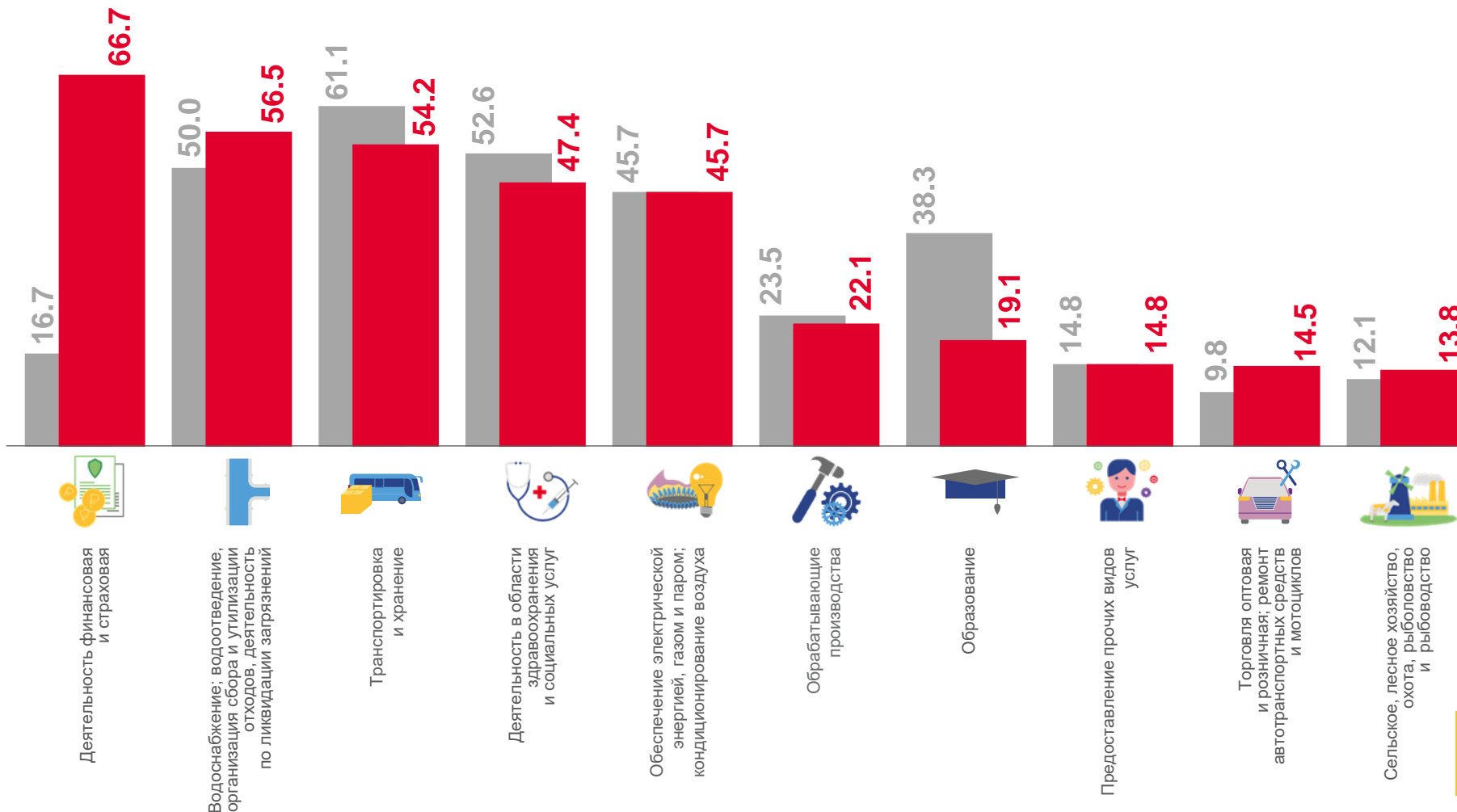
Торговля оптовая и розничная; ремонт автотранспортных средств и мотоциклов

14,5%



Сельское, лесное хозяйство, охота, рыболовство и рыбоводство

13,8%



■ Январь – март 2022 г.

■ Январь – март 2023 г.

ПРОСРОЧЕННАЯ КРЕДИТОРСКАЯ И ДЕБИТОРСКАЯ ЗАДОЛЖЕННОСТЬ

январь – март 2023 г., в % к общей кредиторской/дебиторской задолженности



Кредиторская задолженность



Дебиторская задолженность

